

Контроль визирования

При создании маршрута визирования есть возможность установления сроков для визирования документа, при этом срок устанавливается в рабочих днях для одного этапа визирования и исчисление срока осуществляется по скользящему графику с момента окончания предыдущего этапа (рис. 200).

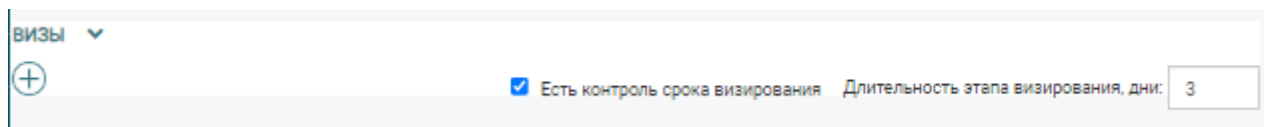


Рис. 1

Контроль срока включается/отключается пользователем при формировании маршрута визирования, в настройках видов документов устанавливается значение срока по умолчанию (как правило, 3 рабочих дня), однако это значение может быть изменено для конкретного документа.

Исчисление сроков производится на основе производственного календаря, ведущегося в административном меню Системы.

Для текущего этапа визирования выводится крайний срок (рис. 2).



Рис. 2

Блок визирующего с нарушением сроков подсвечивается красным цветом (по аналогии с выделением документов), также в списке документов на визирование и в подразделах «Проекты» и «Созданные» раздела «Моих

документов» для автора РК документы подсвечиваться с учетом срока визирования по аналогии с входящими документами (рис. 3).



НА РАССМОТРЕНИЕ					
Номер	Дата	Внутренний номер	Корр. номер	Тит	
<input type="checkbox"/> точный поиск <input type="checkbox"/> текущий год					Q+
Тип	№ / Дата	Корр. № / Дата	Контр. дата	Подписант	Адресат / Направление
	вн.10		10.10.2023	Белов К.И. Заместитель директора 2 07 Административный департамент	Савельев И. ОАО "Колхоз имени Бекерева" начальник администрации
	вн.12		08.10.2023	Волков П.М. Статс-секретарь - заместитель Министра	Стариков В.Н. [] глава

Рис. 3

В уведомлении о поступлении на визирование должен указываться крайний срок визирования для данного пользователя.

!Для пользователей с правами администратора:

В панели администратора в разделе «Виды документов» для каждого документа установить:

- есть контроль срока визирования (да/нет/пусто) – наличие контроля сроков прохождения этапов визирования (по умолчанию выставлено значение НЕТ):

Да – в рк документа стоит галочка «Есть контрольный срок»,

Нет – в рк документа форма выбора длительности визирования не показывается, контрольные сроки не устанавливаются,

Пусто – по умолчанию отсутствует контроль сроков визирования, однако может быть установлен для конкретного документа путем выставления галочки «Есть контрольный срок» и указания контрольного срока;

- длительность этапа визирования, дни – количество рабочих дней на один этап визирования, количество может быть изменено для конкретного документа, исчисление сроков производится на основе производственного календаря, ведущегося в административном меню Системы.